





Indicateurs de qualité et de sécurité des soins





ICALIN (*indice composite d'activité des comités de lutte contre les infections nosocomiales*)

Il traduit l'implication et le niveau d'engagement de l'établissement dans la prévention du risque infectieux en particulier de sa direction, de son équipe d'hygiène et de son CLIN

2006	2007	2008	2009	objectif 2010
90,5 / 100 Classe A 	91,5 / 100 Classe A 	95,5 / 100 Classe A 	Non publié à ce jour	Maintien en classe A 





ICATB (*indice composite de bon usage des antibiotiques*)

Il mesure l'implication de l'établissement dans la politique de bon usage des antibiotiques

2006	2007	2008	2009	objectif 2010
12,5 / 20 Classe B 	15,5 / 20 Classe B 	15,25 / 20 Classe A 	Non publié à ce jour	20 sur 20 





ICSHA (*indice de consommation des produits hydroalcooliques*)

Depuis 2005, cet indicateur mesure la consommation d'un des produits phare utilisé pour l'hygiène des mains, mesure clé pour réduire la transmission des germes en particulier ceux résistants aux antibiotiques

2006	2007	2008	2009	objectif 2010
53,4% Classe C 	66% Classe C 	66% Classe C 	Non publié à ce jour	100% (636 litres) 





SURVISO (*Indicateur de réalisation d'une surveillance des infections du site opératoire (ISO)*)

Cet indicateur renseigne, sur l'existence ou non d'une surveillance des infections du site opératoire, et le nombre de services qui réalisent cette surveillance par rapport à l'ensemble des services chirurgicaux.

2006	2007	2008	2009	objectif 2010
100% 	100% 	100% 	Non publié à ce jour	100% 

Score agrégé

Ce score est calculé en additionnant les différents indicateurs précédents, chacun ayant un coefficient différent pour obtenir une note sur 100

2006	2007	2008	2009	objectif 2010
74,72 / 100 Classe B	81,40 / 100 Classe B	83,43 / 100 Classe B		Classe A
				

Le score sur 100 correspond à **une classe de performance** allant de A à D, la classe A correspondant aux établissements qui mettent en œuvre la politique la plus avancée de prévention du risque et de la sécurité des soins.


Classe A



Classe C



Classe B



Classe D

